




# “АЛФА СОТ БЪЛГАРИЯ” ООД

гр. Пловдив, ул. “Братя Бъкстон“ №134,  
тел.: 032/ 20 26 80; факс: 032/ 67 47 27, e-mail: office@alfasot.com


Дежурен център АЛФА СОТ ЮСИС  
032/6101, 0875333552, 0875333559  
e-mail: god\_usis@alfasot.com

## Инструкция за охранителна система “PREMIER 412/816”

### **I. Включване на системата под охрана:**

1. Затворете всички зони на желаната група.
2. Въведете Вашия код за достъп и .
3. Започва да тече изходно време /...../ секунди.
4. Започва да мига червеният светодиод ”ARMED”.
5. Напуска се обекта.

### **II. Включване на системата с оставане:**

1. Въведете Вашия код за достъп и .
2. Започва да мига червеният светодиод „ARMED”
3. Обектът е под охрана



### **III. Изключване на системата от охрана:**

1. При влизане в обекта до /...../ секунди се набира кода.
2. Червеният светодиод ”ARMED” изгасва.
3. Системата е изключена.


### **IV. Индикации на клавиатурата:**

1. Светодиод „ALARM“- индикатор „аларма“.
2. Светодиод „TROUBLE” – свети при неизправност на системата.

### **V. Смяна на потребителски код:**

1. Въведете Вашия главен код
2. Натиснете бутоните  и „5“.
3. Въведете новия код и .
4. Повторете новия код.

### **VI. Изчистване на грешки:**

1. Въведете Вашия главен код
2. Натиснете бутоните  и „0“.

### **ЗАБЕЛЕЖКА:**

**ПРЕДИ ДА БЪДЕ ВКЛЮЧЕНА СИСТЕМАТА ЗА ОХРАНА ТРЯБВА ДА СЕ ЗНАЕ:**

1. ВСИЧКИ ПРОЗОРЦИ ДА СА ЗАТВОРЕНИ
2. ВСИЧКИ ВРАТИ ДА СА ЗАТВОРЕНИ, А ВЪНШНИТЕ ЗАКЛЮЧЕНИ
3. ДА НЯМА В ОБЕКТА ВЪНШНИ ЛИЦА

**ТЕХНИЧЕСКИ КООРДИНАТОР - Христо Благов 0887431398**